

AVIS DE COMMANDE PUBLIQUE

Principes généraux de la consultation

- Le besoin : changement des menuiseries extérieures d'un bâtiment public, sis rue des Ecoles à Saverdun (maison dite Darbas)

- Précisions apportées par la commune de Saverdun :
 - Date chantier : 1^{er} trimestre 2018

- Précisions à apporter par le candidat :
 - Voir cahier des charges ci-dessous

Comment rendre votre offre ou obtenir des renseignements supplémentaires ?

- Soit en vous rendant à la Mairie de Saverdun. Votre contact : Isabelle RIZZO
- Soit par téléphone , en appelant le 05.61.60.60.04
- Soit par mail à l'adresse : i.rizzo.saverdun@gmail.com

Comment sera jugée votre offre ?

La sélection des candidatures et le jugement des offres seront effectués dans le respect des principes fondamentaux de la commande publique.

1-Prix des prestations 40%

2-Valeur technique 60 %

A quelle date le devis doit-il être remis ?

Le 30 novembre 2017 à 16h00

Date publication : 13 novembre 2017

CAHIER DES CHARGES MENUISERIES EXTERIEURES



VILLE DE SAVERDUN
Porte de l'Ariège - Pyrénées



REPLACEMENT DES MENUISERIES EXTERIEURES

MAISON DARBAS

09700 SAVERDUN

1-OBJET DE L'OPERATION

Le présent cahier des charges ainsi que le quantitatif de ce dossier consultation ont pour objet de définir les prestations nécessaires aux remplacements des MENUISERIES EXTERIEURES de la Maison « DARBAS » située au 09700 SAVERDUN .

2-CONNAISSANCES DU DOSSIER

Sont compris dans le prix forfaitaire non seulement tous les ouvrages indiqués dans les pièces du cahier des charges y/c tous les travaux implicitement nécessaires aux parfaits achèvements des travaux.

Compte tenu des risques liés à l'activité scolaires des lieux, les travaux ne pourront être réalisés que les mercredis après-midi et durant les vacances scolaires

Par le seul fait de remettre son offre, L'entreprise reconnaît qu'elle a une parfaite connaissance du projet.

Avant la signature du marché, l'entrepreneur doit faire par écrit ses suggestions et ou observations sur la reconnaissance des lieux et conditions de travail, mais aussi sur les éventuelles erreurs, omissions ou imprécisions qui aurait pu se glisser dans les pièces écrites du présent dossier de consultation.

Il est également entendu que l'Entrepreneur doit réaliser à cette fin toutes les opérations qui pourraient lui être demandées par la Maîtrise d'ouvrage soit le chargé de travaux de la mairie de Saverdun.

3-VERIFICATION DES COTES

L'entrepreneur devra soigneusement vérifier toutes les côtes portées au dossier et devra s'assurer de leur concordance par la prise de relevées contradictoire en amont des travaux.

4-PRESCRIPTIONS TECHNIQUES GENERALES

Les travaux du présent lot sont exécutés conformément aux documents normatifs et réglementaires.

Pour l'étude d'exécution du marché, les entreprises devront prendre en compte l'ensemble des stipulations, lois, décrets, normes françaises de l'AFNOR, D.T.U. et avis technique en vigueur à la date des remises des offres, ainsi qu'aux règles professionnelles du code de travail, de l'hygiène et de sécurité.

TEXTE ET NORME (non exhaustive)

DTU36.1/37.1 Choix des fenêtres en fonction de leur exposition-Mai 1974

DTU 39 Miroiterie et vitrerie :cahier des clauses techniques spéciales-Février 1987

Normes de la classe :

NFP-20.501 Méthodes des fenêtres

NFP-24 Menuiseries métalliques en alliage léger et PVC extrudé

NFP-26 Quincaillerie

NFP-27 Serrurerie-Ferronnerie-Rampes et garde-corps

NFP-57 Produits filés et alliages d'aluminium

Normes françaises relatives aux produits verriers

NFB-32.002 Verre étiré, généralité

NFB-32.003 Glace non colorée, généralité

NFB-32.500 Verre-verres de sécurité pour vitrages-généralités-terminologie

NFP-78.301 Verre étiré pour vitrage bâtiment

NFP-78.302 Glace pour vitrage bâtiment

NFP-78.303 Verre feuilleté pour vitrage bâtiment

NFP-78.304 Verre trempé pour vitrage bâtiment

NFP-78.305 Verre armé plan pour vitrage de bâtiment

Normes françaises relatives aux produits d'étanchéité :

NFP-85 Produits pour joints

NFT-47.001 Tolérances applicables aux produits moulés ou extrudés en élastomère

NFP-20.302 Caractéristiques des fenêtres

Cahier CSTB n° 91

AVIS TECHNIQUE DU CSTB .

REGLEMENT THERMIQUE RT2012

REGLEMENT ERP

ETC...

CONSISTANCE DES TRAVAUX

Les travaux comprennent la fourniture, l'usinage et façonnage en atelier ou sur chantier, le transport à pied d'œuvre, l'assemblage, le levage, le réglage et les fixations de tous les éléments et accessoires de montage et de finition.

Pour tous les détails particuliers d'exécution, les entreprises devront prévoir dans leurs prestations, tous les ouvrages et pièces nécessaires à leur parfaite réalisation, même s'ils ne sont clairement pas définis au cahier des charges. L'entreprise ne pourra se prévaloir d'un oubli à ce sujet.

Toutes les ossatures, supports nécessaires sont à prévoir sans restriction (supports, encadrements, trémies, perçages, finition, arrêts de porte, etc...) ainsi que toutes les pièces d'habillage et finition.

Le cas échéant faire la révision ou modification des supports existant tant pour l'adaptation que pour la résistance et l'étanchéité.

DOCUMENTS A FOURNIR PAR L'ENTREPRISE LORS DES TRAVAUX

L'entreprise devra fournir les documents suivants :

- Plans d'exécutions
Emis par l'entrepreneur ils devront comporter :
- Un plan de repérage
- Les détails de chaque menuiserie
- Les détails des assemblages
- Les détails d'appui et assemblages
- Les modes opératoires de mise en œuvre
- Le Document Unique
- Les PV d'essai d'étanchéité A.E.V. et acoustiques.

CARACTERISTIQUES GENERALE DES MENUISERIES EXTERIEURES

Fourniture et pose de menuiseries extérieures posées en rénovation réalisés en profilés d'aluminium laqué teinte RAL blanc deux faces à rupture de pont thermique, assemblés par vis, embouts ou équerre à rapprochement de coupe. Visserie acier inoxydable. Les joints de reprise des volumes seront réalisés en EPDM de qualité « marine ».

L'entreprise assurera la pose des entrées d'air conforme au volume à renouveler

Les menuiseries extérieures devront impérativement répondre aux caractéristiques suivantes :

Isolement acoustique :

$R_{\text{atr}} > 30\text{dB}$

Coefficient de transmission thermique U_w :

-Fenêtre : $U_w \leq 1,3\text{W/m}^2\text{K}$

-Porte fenêtre : $U_w \leq 1,7\text{W/m}^2\text{K}$

Facteur solaire :

-Fenêtre : $S_w > 0,3$

-Porte fenêtre : $S_w > 0,36$

Norme AEV :

Les résultats de la norme AEV exécutés conformément à la norme VF P 20-501 devront donner les résultats suivants :

- Etanchéité à l'air renforcée : classe A2
- Etanchéité à l'eau renforcée : classe E4
- Résistance au vent : classe V.A2

Label Acotherm

Label Cekal

Conformité norme CE (norme européenne)

Vitrages :

Immeuble d'habitation catégorie 1

Adapter la classe de résistance du vitrage selon les normes en vigueur à la remise des offres (type d'immeuble, localisation, etc...)

NETTOYAGE GRAVOIS

Les locaux et abords devront être maintenus en parfait état de propreté, les gravois sortis chaque semaine et déposé en centre de tri. L'entrepreneur doit le balayage et l'évacuation de ses gravois à la décharge publique. Si l'entreprise n'effectue pas les nettoyages qui lui incombent, ceux-ci seraient exécutés par une entreprise désignée par la mairie et facturés à l'entrepreneur défaillant à ses obligations.

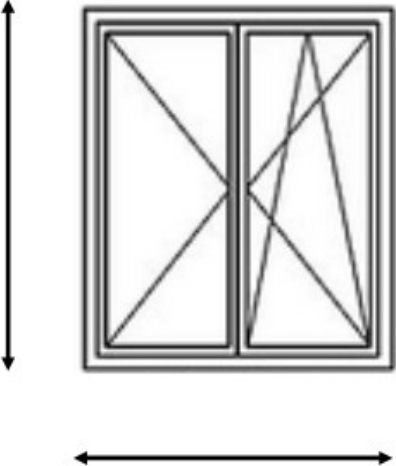
GARANTIE DE PARFAIT ACHEVEMENT

Sur une période de un an, les entreprises assureront le remplacement ou la réparation à ses frais de tous les éléments défectueux et prendra à sa charge tous les frais de reprises entraînés par la défaillance des ouvrages. La période de garantie sera étendue à la durée de garantie des constructeurs pour les matériels dont la couverture est supérieure à un an. Les garanties biennales et décennales seront également assurées par les entreprises

RETENUE DE GARANTIE

Dans le cadre des marchés publics une retenue de garantie de 5% du montant TTC du marché pourra être appliquée pour se prémunir de tout manquement à la garantie de parfait achèvement.

QUANTITATIF

| DESIGNATION | POSITION /DETAIL | QUANTIT E | PUHT | TOTAL HT |
|--|--|-----------------------|------|-------------|
|  <p>The drawing shows a rectangular window frame divided into two vertical panes. A vertical dimension line is on the left side, and a horizontal dimension line is at the bottom. The window is shown in a perspective view with diagonal lines indicating the panes.</p> | <p>REZ DE CHAUSSEE Nord Total Pose en rénovation sur châssis bois <u>-Fenêtre Aluminium</u> Deux ouvrants oscillo-battants A2/E4/V.A2 Acotherm AC2 $U_w < 1,3 \text{ W/m}^2\text{K}$ $S_w > 0,3$</p> | <p>1 1</p> | | |

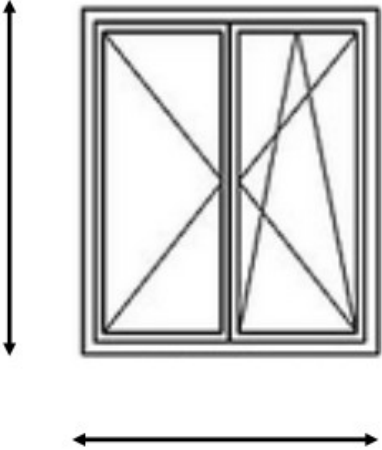


QUANTITATIF

| DESIGNATION | POSITION /DETAIL | QUANTIT E | PUHT | TOTAL HT |
|-------------|--|-----------------------|------|-------------|
| | <p>Rez-de-chaussée : Nord Total Pose en rénovation sur châssis bois <u>-Fenêtre Aluminium</u> 1 ouvrant oscillo-battant A2/E4/V.A2 Acotherm AC2 $U_w < 1,3 \text{W/m}^2\text{K}$ $S_w > 0,3$</p> | <p>1 1</p> | | |

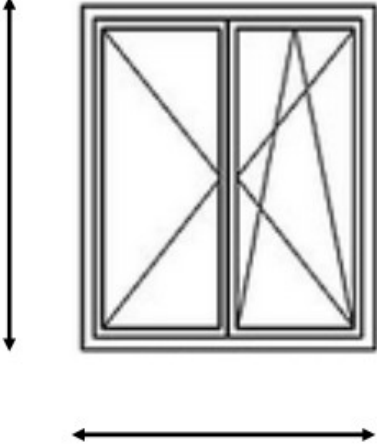


QUANTITATIF

| DESIGNATION | POSITION /DETAIL | QUANTIT E | PUHT | TOTAL HT |
|---|---|-----------------------|------|-------------|
|  | <p>Rez-de-chaussée Est Total Pose en rénovation sur châssis bois <u>-Fenêtre Aluminium</u> Deux ouvrants oscillo-battants A2/E4/V.A2 Acotherm AC2 $U_w < 1,3 \text{W/m}^2\text{°K}$ $S_w > 0,3$</p> | <p>1 1</p> | | |

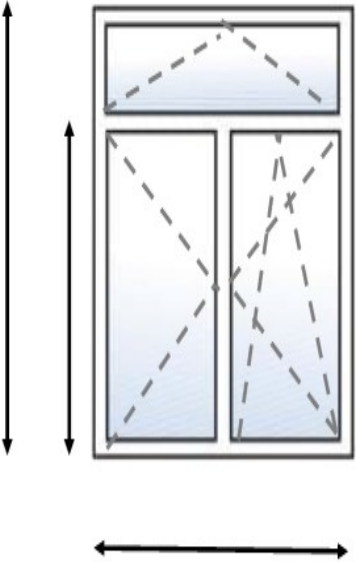


QUANTITATIF

| DESIGNATION | POSITION /DETAIL | QUANTIT E | PUHT | TOTAL HT |
|---|--|-----------------------------|------|-------------|
|  | <p>Rez-de-chaussée Est Sud Total Pose en rénovation sur châssis bois <u>-Fenêtre Aluminium</u> Deux ouvrants oscillo-battants A2/E4/V.A2 Acotherm AC2 $U_w < 1,3W/2^{\circ}K$ $Sw > 0,3$</p> | <p>1 2 3</p> | | |

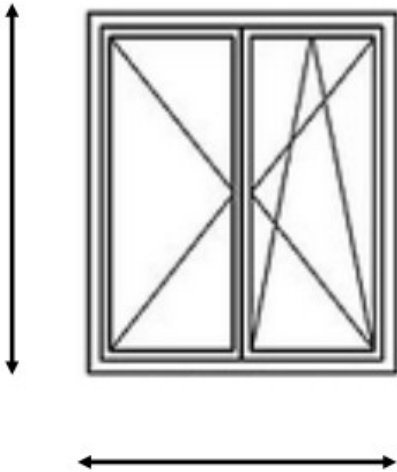


QUANTITATIF

| DESIGNATION | POSITION /DETAIL | QUANTIT E | PUHT | TOTAL HT |
|---|---|----------------|------|-------------|
|  | <p>R+1 : Est Total Ensemble composé Pose en rénovation sur châssis bois A2/E4/V.A2 Acotherm AC2 <u>-Porte fenêtre aluminium</u> Deux ouvrants oscillo-battants $U_w < 1,7 \text{W/m}^2\text{°K}$ $Sw > 0,36$ <u>-Imposte Soufflet aluminium</u> $U_w < 1,3 \text{W/m}^2\text{°K}$ $Sw > 0,3$</p> | <p>1 1</p> | | |

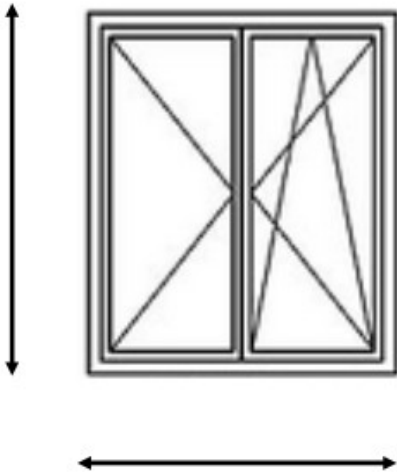


QUANTITATIF

| DESIGNATION | POSITION /DETAIL | QUANTIT E | PUHT | TOTAL HT |
|---|---|--|------|-------------|
|  | <p>R+1 : Est Sud Total Pose en rénovation sur châssis bois <u>-Fenêtre Aluminium</u> Deux ouvrants oscillo-battants $U_w < 1,3 \text{ W/m}^2\text{K}$ $S_w > 0,3$ A2/E4/V.A2 Acotherm AC2</p> | <p>1 3 4</p> | | |



QUANTITATIF

| DESIGNATION | POSITION /DETAIL | QUANTIT E | PUHT | TOTAL HT |
|---|--|----------------|------|-------------|
|  | <p>R+1 : Nord Total Pose en rénovation sur châssis bois <u>-Fenêtre Aluminium</u> Deux ouvrants oscillo-battants $U_w < 1,3 \text{W/m}^2\text{°K}$ $S_w > 0,3$ A2/E4/V.A2 Acotherm AC2</p> | <p>1 1</p> | | |



QUANTITATIF

| DESIGNATION | POSITION /DETAIL | QUANTIT E | PUHT | TOTAL HT |
|-------------|---|----------------|------|-------------|
| | <p>Rez-de-chaussée Sud Total Ensemble composé : Pose en neuf <u>-Porte-Fenêtre Aluminium</u> 1 ouvrant $U_w < 1,7 \text{W/m}^2\text{K}$ $Sw > 0,36$ <u>-Imposte Soufflet</u> $U_w < 1,3 \text{W/m}^2\text{k}$ $Sw > 0,3 \text{ A2/E4/V.A2}$ Acotherm AC2</p> | <p>1 1</p> | | |

